






















Kelchgrube-Tiefe	 aufsitzend	 flach	 mittel	 tief	
Kelchgrube-Enge	 eng	 mittel	 weit	 schüsselförmig	
Kelchgrube-Falten	schwach	mittel	stark	ohne	
Kelchgr.-Falten-Anzahl	5 Falten	m. Zwischenfalten	m. Perlen	ohne Falten	
Kelchgr.-Höcker	schwach	mittel	stark	ohne	
Kelch	offen	halboffen		geschlossen	
Kelchblätter	kurz	mittel	lang	gebrochen	
Kelchblätter-Basis	getrennt	berührend	überlappend		
Kelchblätter-Farbe	grün	braun	grau		
Kelchhöhle-Größe	klein	mittel	groß		
Kelchhöhle-Form	 Trichter	 Kegel	 Dreieck	 Becher	
Kelchröhre	schmal	breit	tief	nicht feststellbar	
Fruchtfleisch-Farbe	weiß	gelblich	grünlich	rötlich	
Fruchtbl.-Struktur	feinzellig	mittelfein	grobzellig		
Fruchtbl.-Konsistenz	weich	mürbe	fest		
Saftgehalt	wenig saftig		saftig		
Zucker-Säure-V	ausgeglichen		vorwiegend Säure	vorwiegend süß	
Aroma	wenig Aroma		kräftiges Aroma	parfümiert	
Schalendicke	dünn	mittel	derb		
Kernhaus-Lage	kelchnahe	mittig	stielnahe		
Kernhaus-Größe	klein	mittel	groß		
Kernhaus-Breite	schmal	mittel	breit		
Kernhauskammern	offen	halboffen	geschlossen		
Kernhauskammern-Form	 Ohr	 Bohne	 Halbscheibe	 Rucksack	 Sichel
Kernhauskammer-Wände	glatt	gerissen	wattig belegt		
Kerne-Anzahl	< 4	4 - 7	> 7		
Kerne-Qualität	gut ausgebildet		z. T. taub	abweichende Form/Farbe	
Gefäßbündel-Form	 Herz	 Zwiebel	 Ei	 unregelmäßig	
Gefäßbündel-Farbe	rot	grün	gelb		
Bemerkungen:					